

参加者満足度93%

2024年度秋学期中期留学 アンケート結果(参加者147名)

大学別詳細については、
各キャンパス国際教育・協力センターにて閲覧ください。

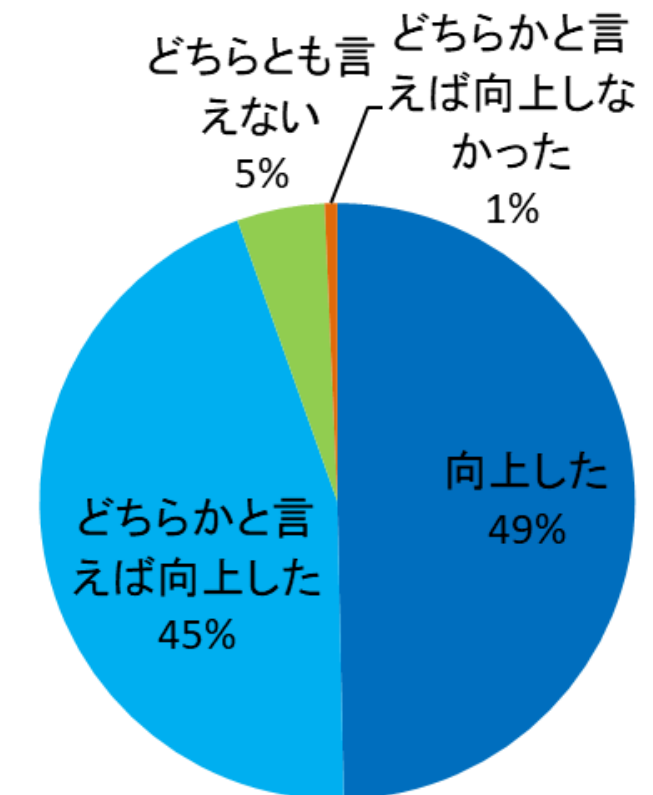
総合語学力

Q.留学を終えて、自分自身の語学力についてどう感じていますか？

回答	人数
向上した	73
どちらかと言えば向上した	66
どちらとも言えない	7
どちらかと言えば向上しなかった	1
向上しなかった	0

向上した

94%



02

行動特性

Q.留学を終えて、自分自身の行動特性の変化についてどう感じていますか？

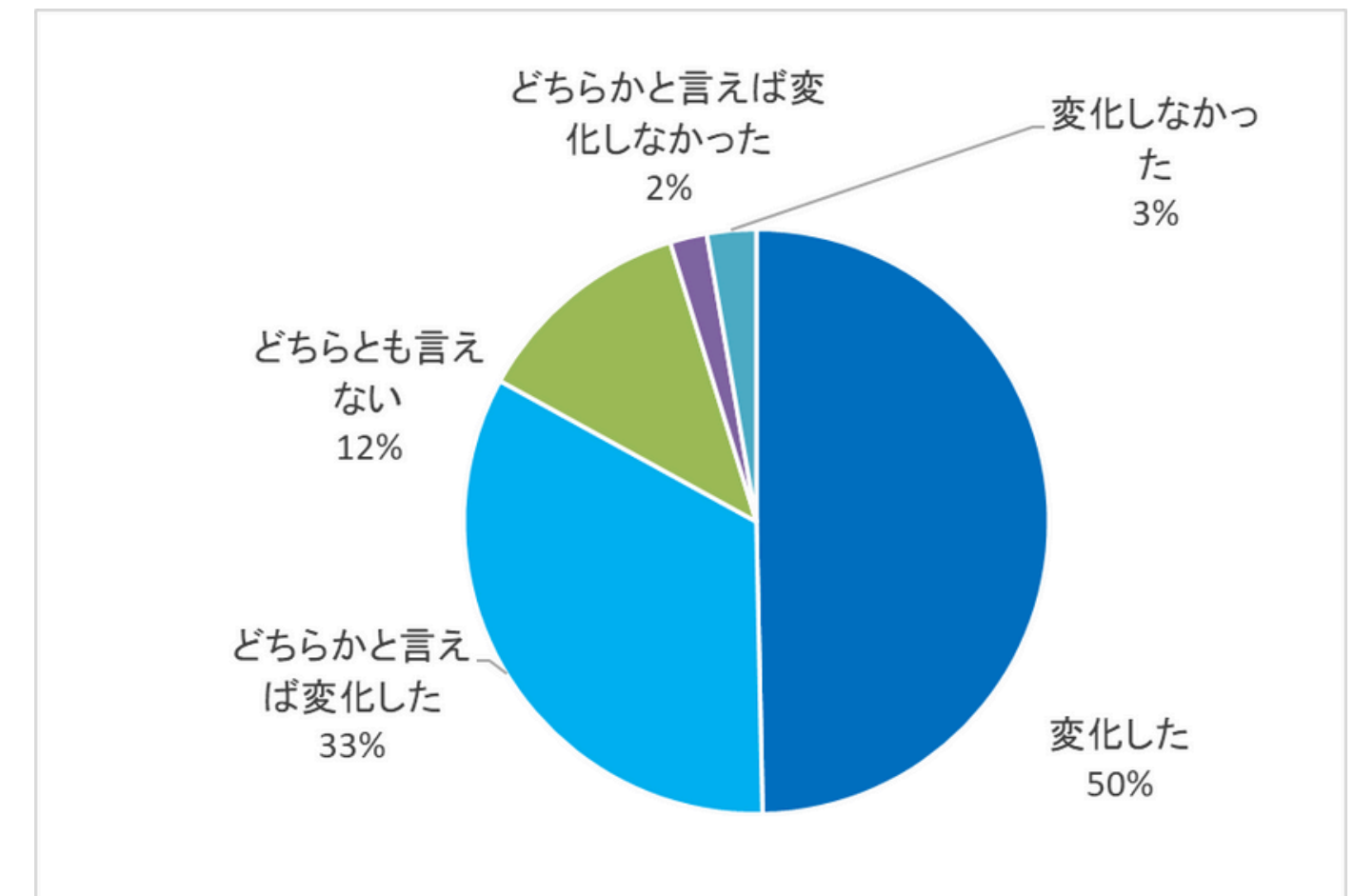
行動特性とは：アメリカで1970年代に生まれた概念で、個人が持つ行動原理やその背景となる考え方のことを指します。

2023年度参加者については、留学前・留学後の変化を図るテストを受検しています。

回答	人数
変化した	73
どちらかと言えば変化した	49
どちらとも言えない	18
どちらかと言えば変化しなかった	3
変化しなかった	4

変化した

83%



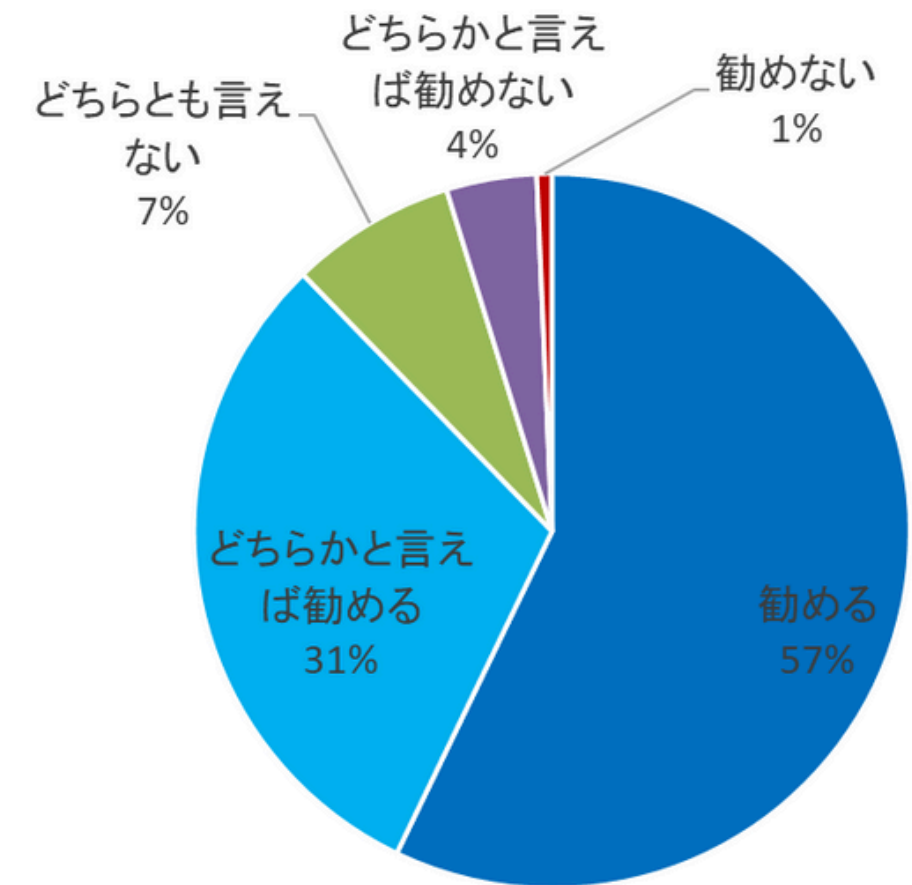
推奨度

Q.後輩に参加大学の中期留学プログラムへの参加を勧めますか？

回答	人数
勧める	84
どちらかと言えば勧める	45
どちらとも言えない	11
どちらかと言えば勧めない	6
勧めない	1

勧める

88%



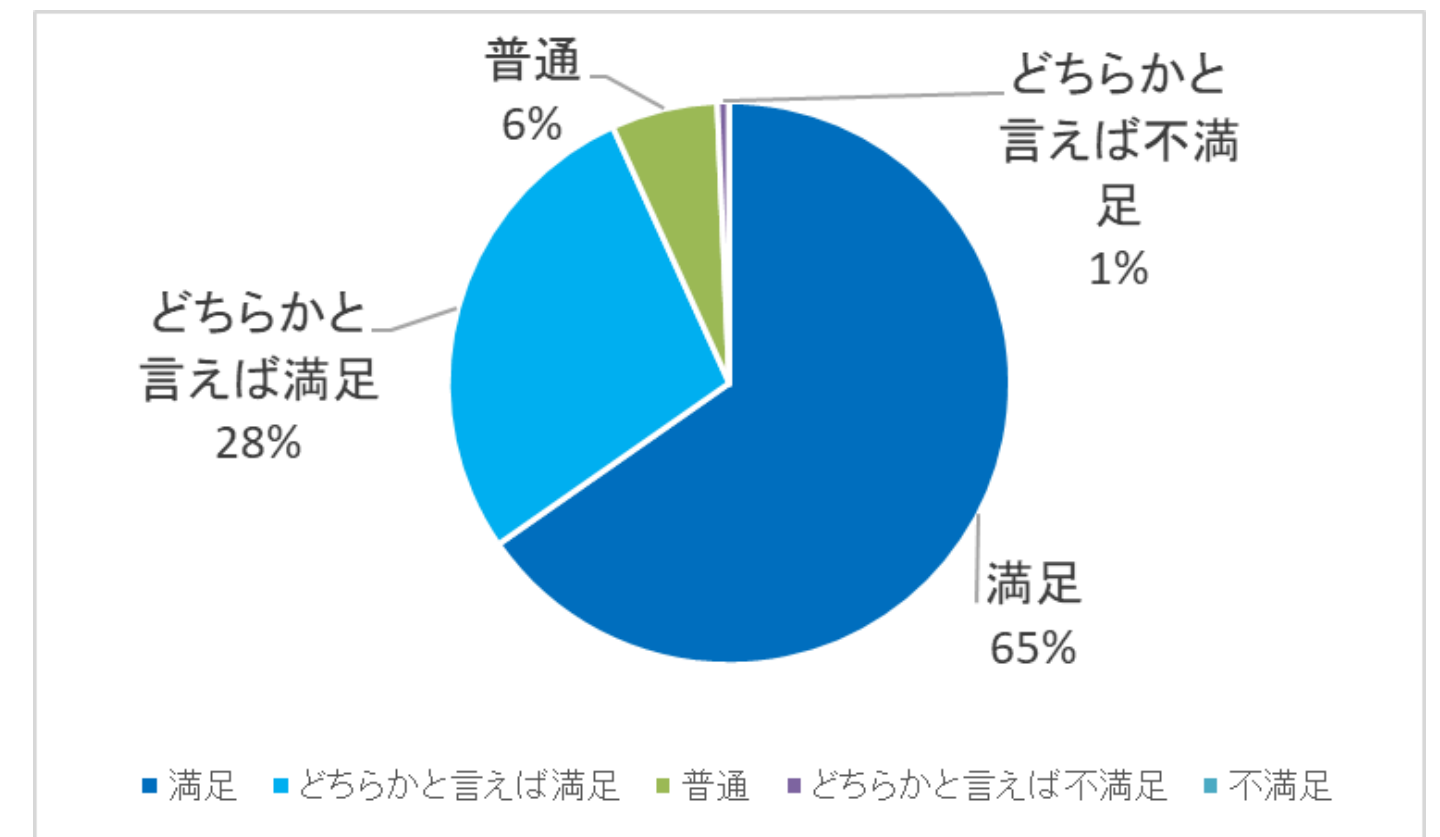
満足度

Q.中期留学プログラム全体を通した満足度はいかがでしたか??

回答	人数
満足	96
どちらかと言えば満足	41
普通	9
どちらかと言えば不満足	1
不満足	0

満足

93%



05

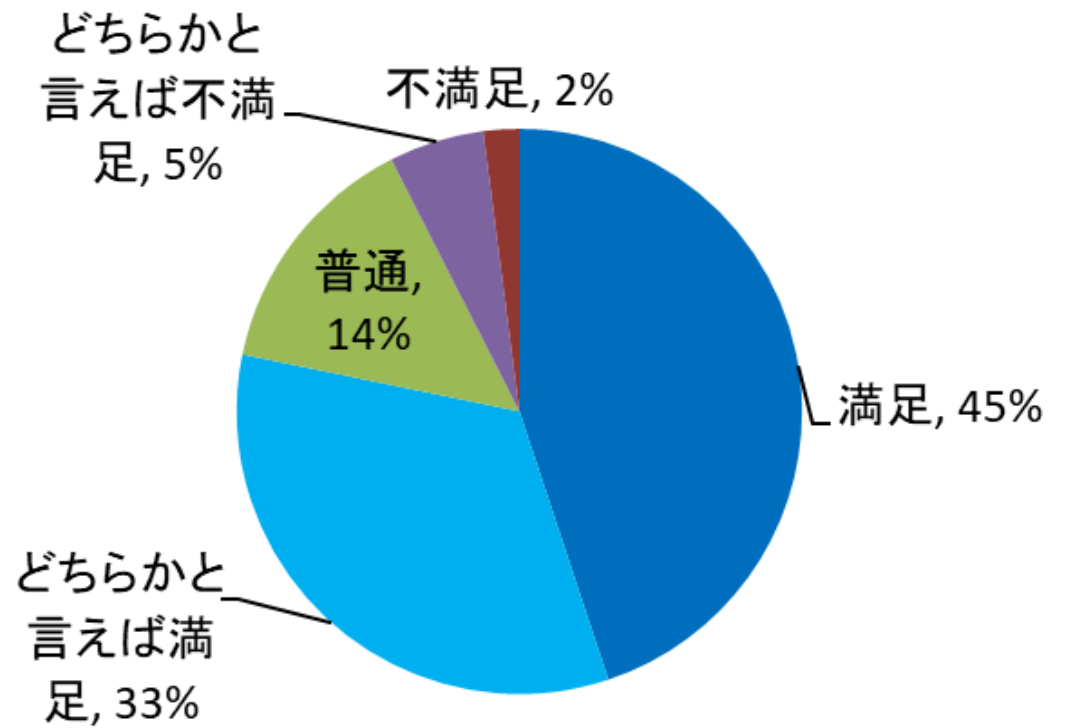
滞在先満足度

Q.寮またはホームステイは満足でしたか？

回答	人数
満足	66
どちらかと言えば満足	49
普通	21
どちらかと言えば不満足	8
不満足	3

満足度

78%



■ 満足 ■ どちらかと言えば満足 ■ 普通 ■ どちらかと言えば不満足 ■ 不満足