

参加者満足度94%

2023年度秋学期中期留学 アンケート結果(参加者174名)

大学別詳細については、
各キャンパス国際教育・協力センターにて閲覧ください。

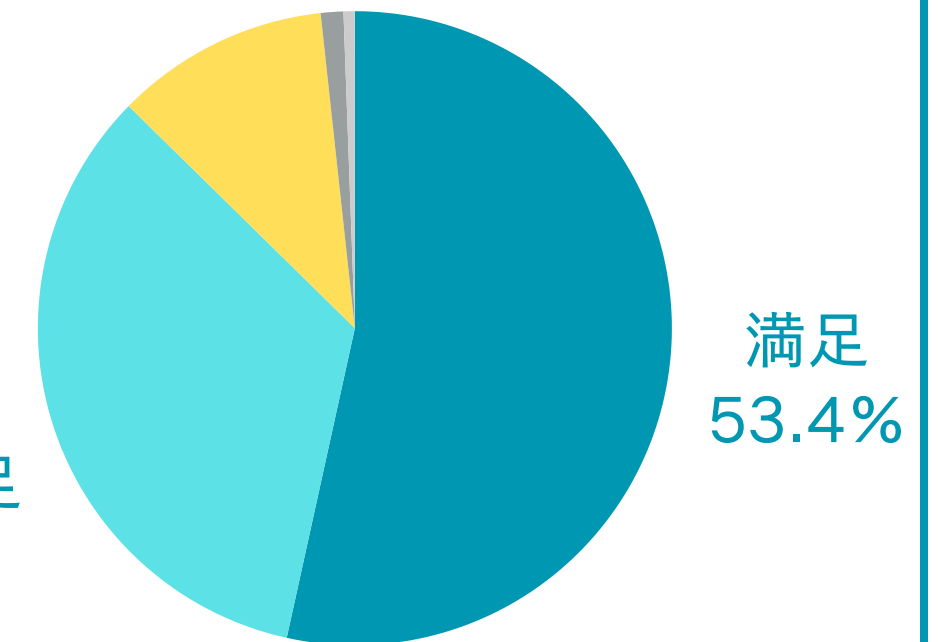
授業満足度

Q.全体的に見て英語(スペイン語・フランス語)の授業の満足度はいかがでしたか？

回答	人数
満足	93
どちらかと言えば満足	59
普通	19
どちらかと言えば不満足	2
不満足	1

満足度

87%

どちらかと言えば満足
33.9%普通 不満足
10.9% 0.6%

総合語学力

Q.留学を終えて、自分自身の語学力についてどう感じていますか？

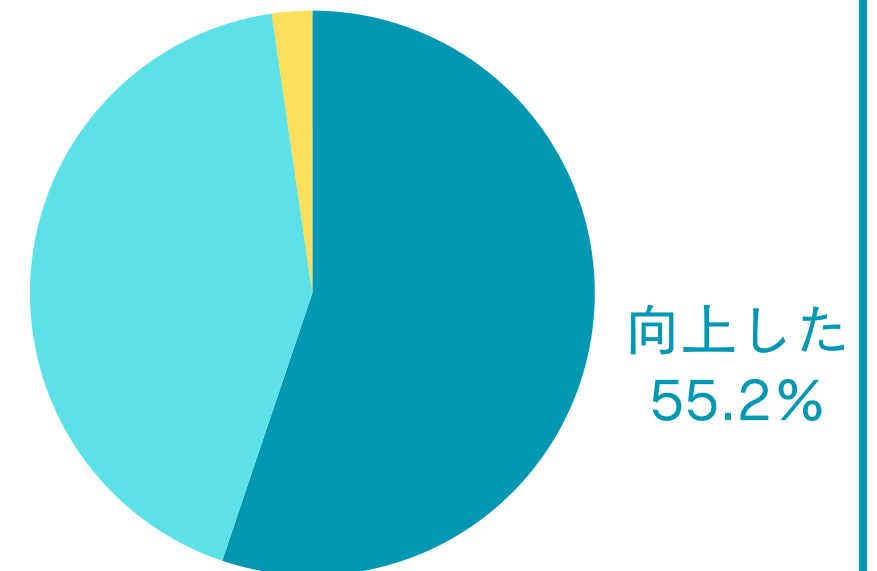
回答	人数
向上した	96
どちらかと言えば向上した	74
どちらともいえない	4
どちらかと言えば向上しなかった	0
向上しなかった	0

向上した

97%

どちらかと言えば向上した
42.5%

どちらともいえない
2.3%



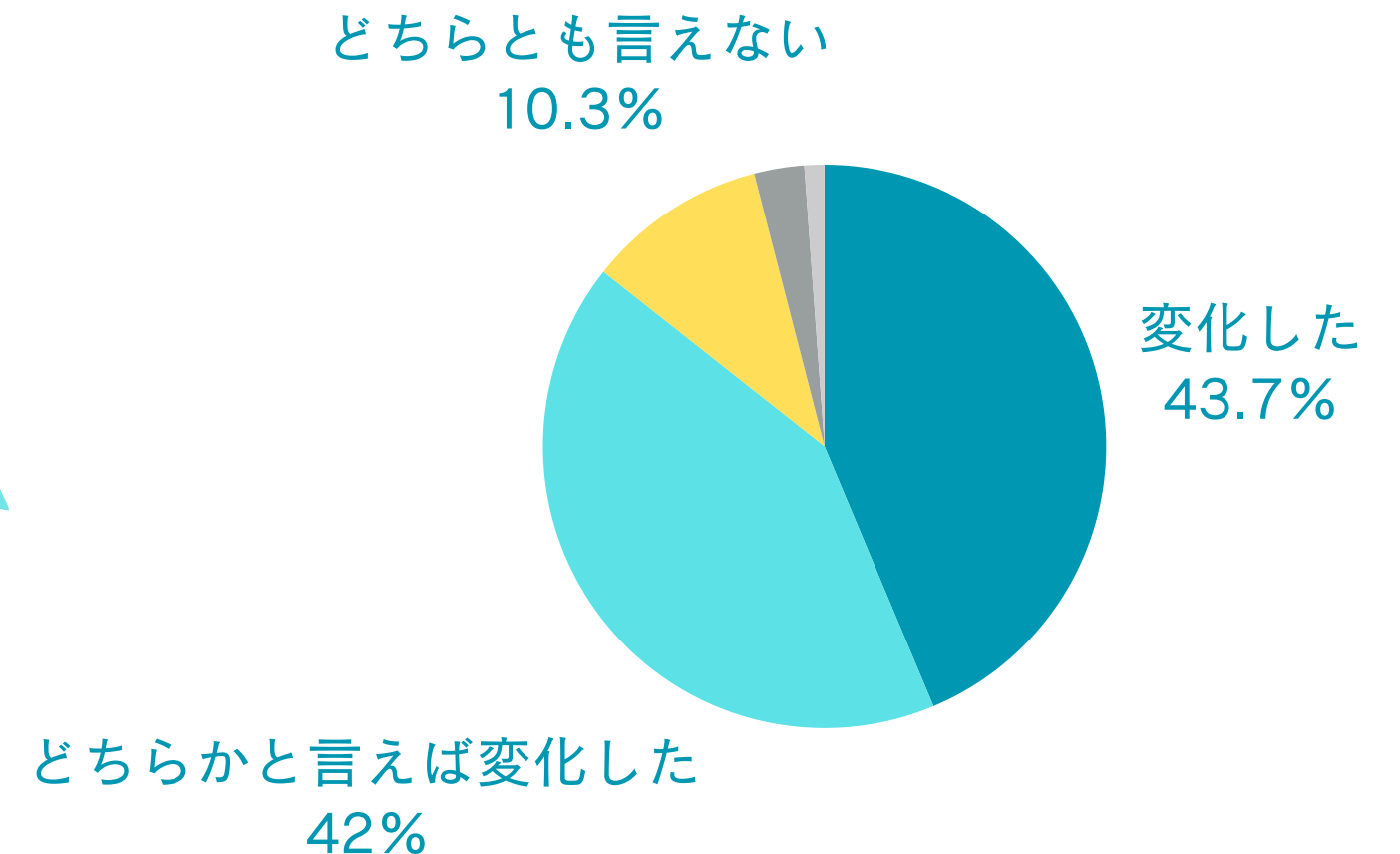
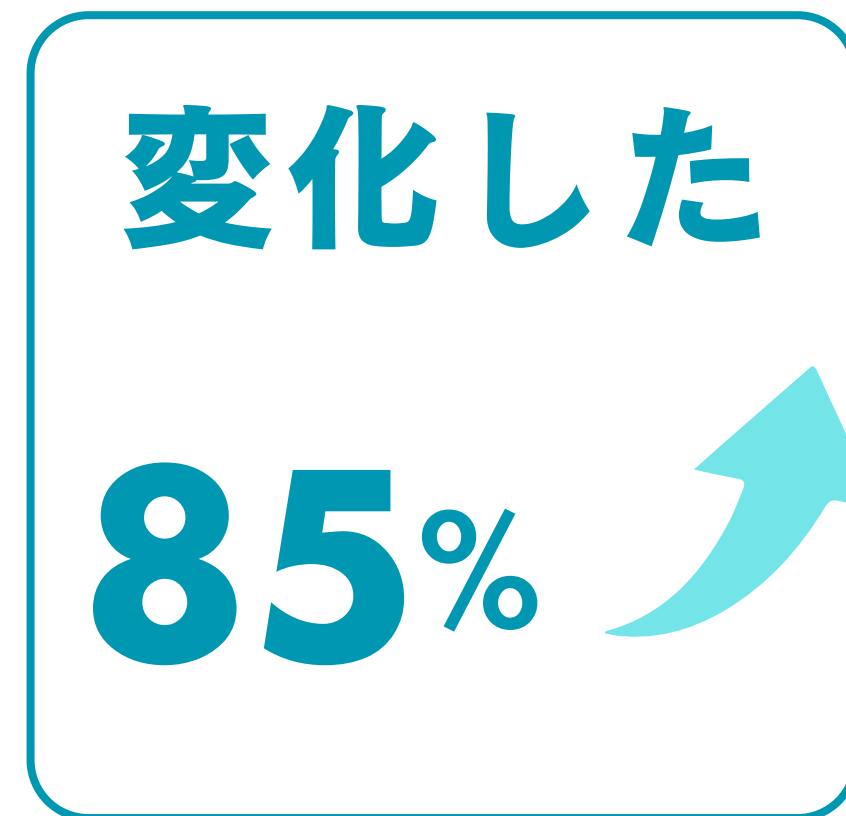
向上した
55.2%

行動特性

Q.留学を終えて、自分自身の行動特性の変化についてどう感じていますか？

行動特性とは：アメリカで1970年代に生まれた概念で、個人が持つ行動原理やその背景となる考え方のことを指します。
2023年度参加者については、留学前・留学後の変化を図るテストを受検しています。

回答	人数
変化した	76
どちらかと言えば変化した	73
どちらともいえない	18
どちらかと言えば変化しなかった	5
変化しなかった	2



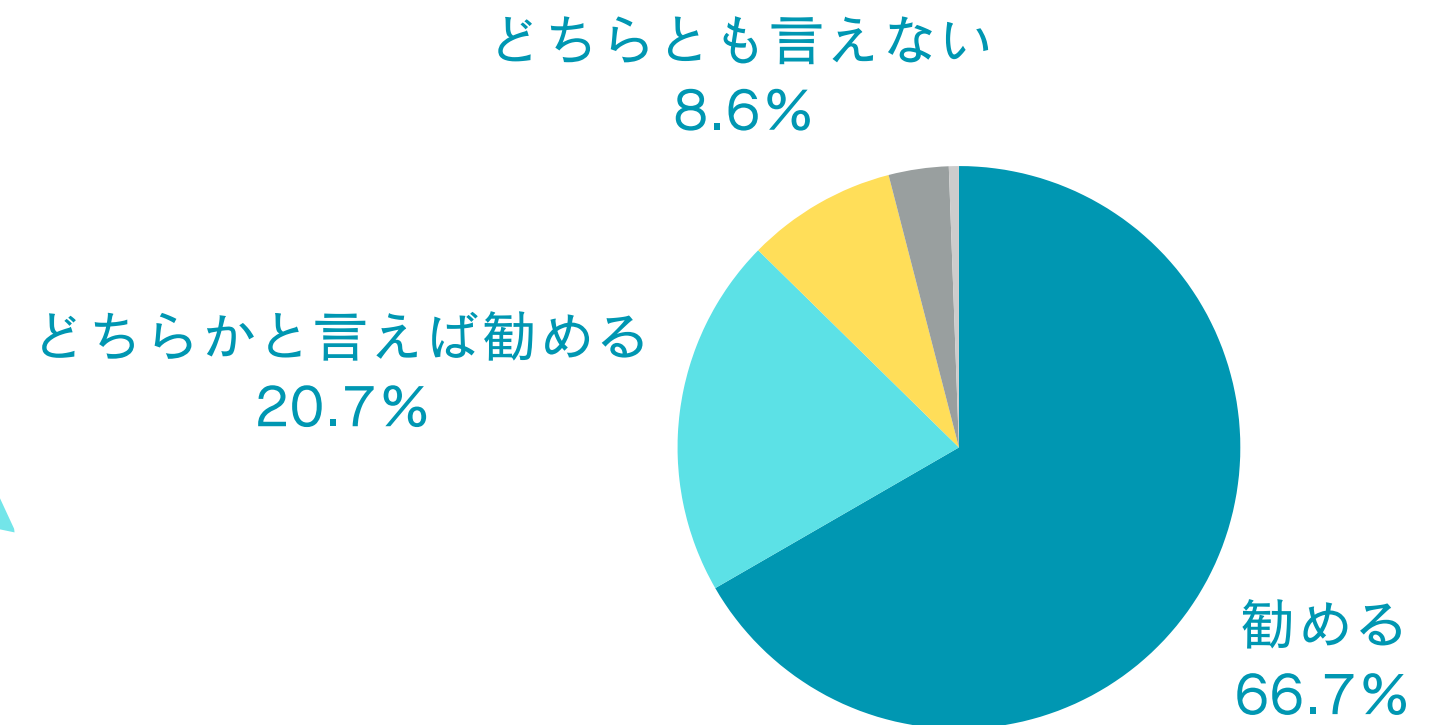
推奨度

Q.後輩に参加大学の中期留学プログラムへの参加を勧めますか？

回答	人数
勧める	116
どちらかと言えば勧める	36
どちらともいえない	15
どちらかと言えば勧めない	6
勧めない	1

勧める

87%



満足度

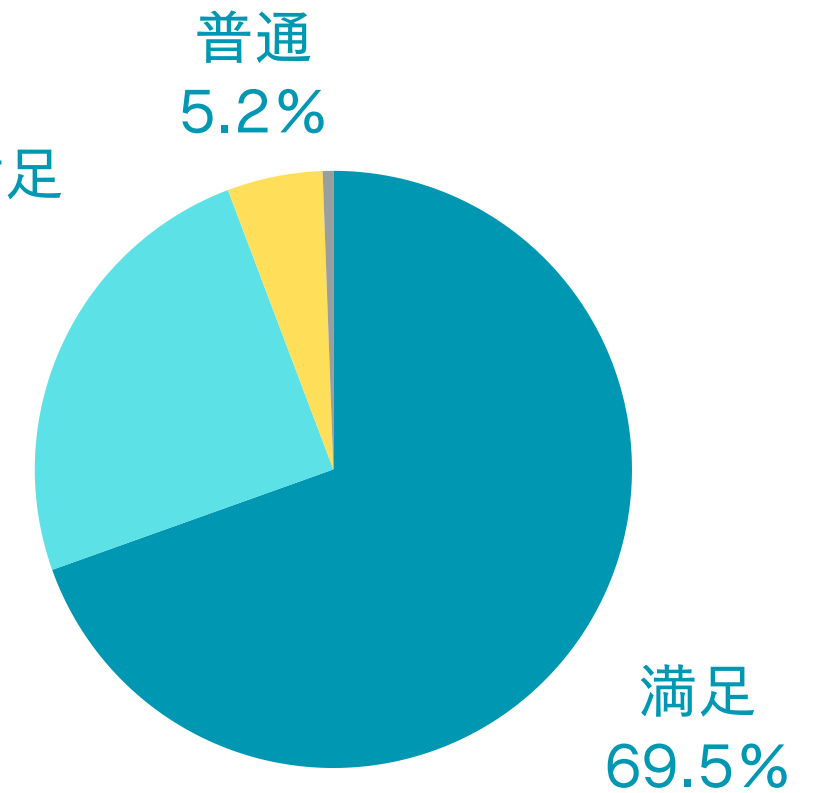
Q.中期留学プログラム全体を通した満足度はいかがでしたか??

回答	人数
満足	121
どちらかといえば満足	43
普通	9
どちらかといえば不満足	1
不満足	0

満足

94%

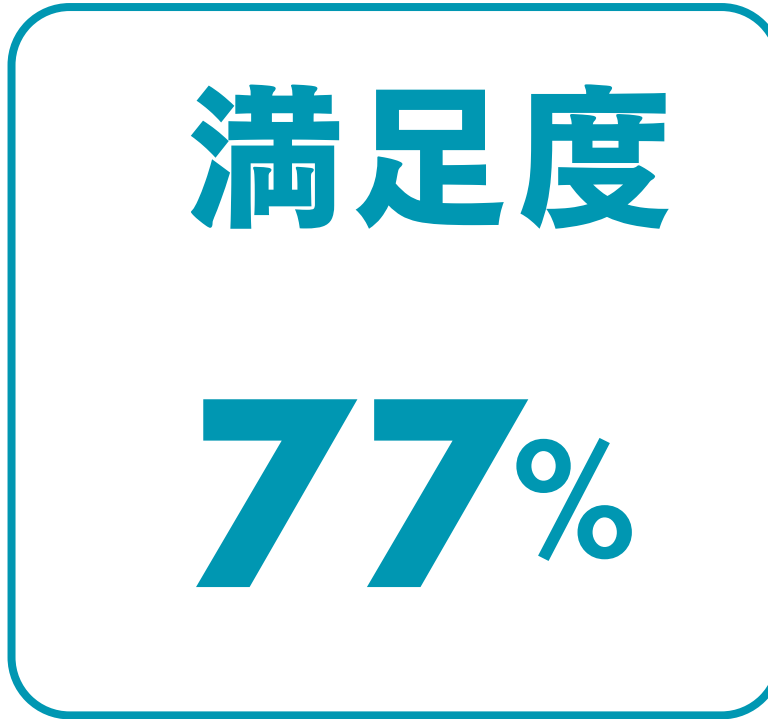
どちらかといえば満足
24.7%



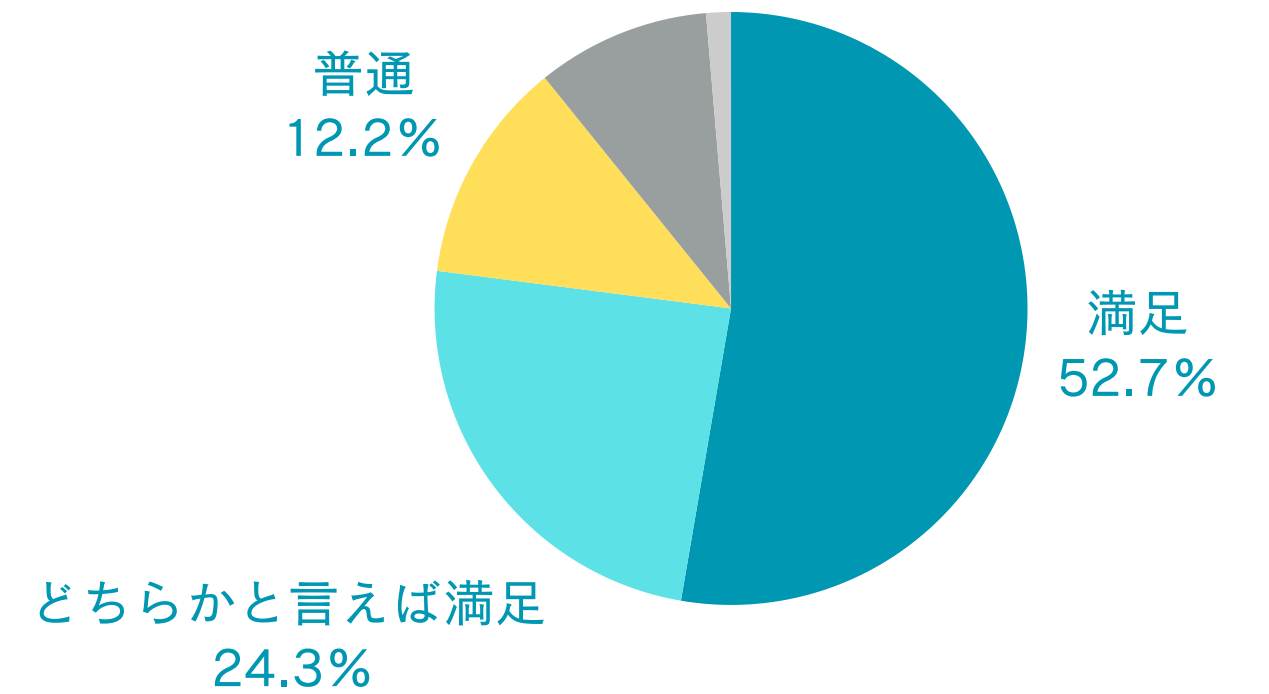
滞在先満足度

Q.学生寮は満足でしたか？

回答	人数
満足	39
どちらかと言えば満足	18
普通	9
どちらかと言えば不満足	7
不満足	1



どちらかと言えば不満足
9.5%



Q.ホームステイは満足でしたか？

回答	人数
満足	55
どちらかと言えば満足	29
普通	7
どちらかと言えば不満足	4
不満足	5

